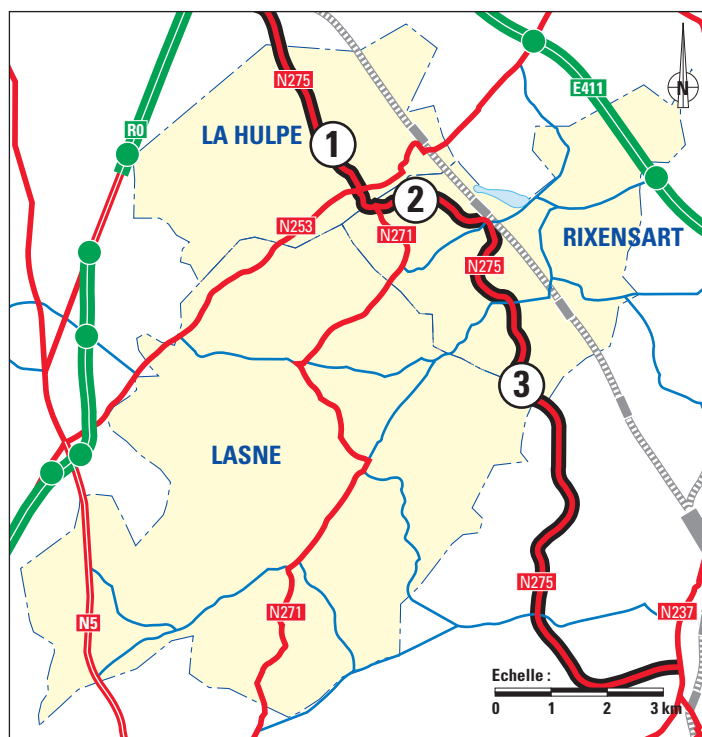


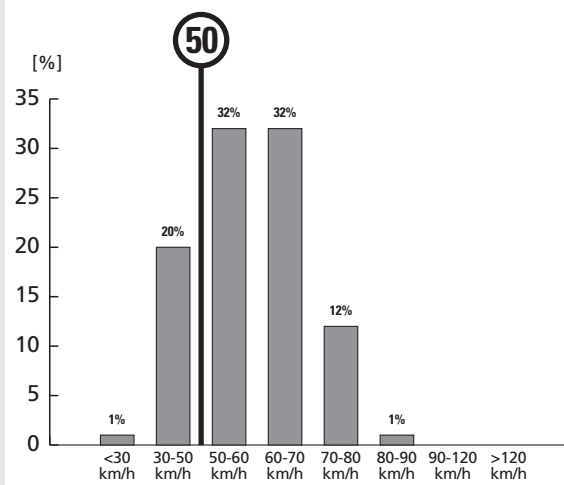
Analyse des vitesses sur la N275 (zones inter-village, habitat dispersé)



Sources : comptages MET (2003)

① N275, à hauteur de Solvay

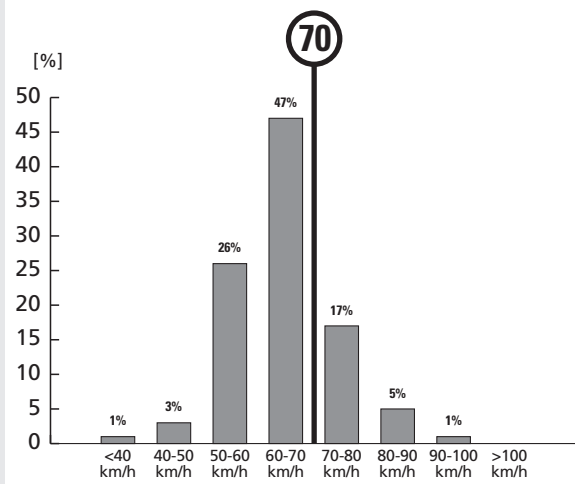
V moy : 58 km/h
 V 85%* : 56 km/h
 77 % :> 50 km/h



Comptages 24h - juin 2003

② N275, à hauteur de l'Av. Bosquet

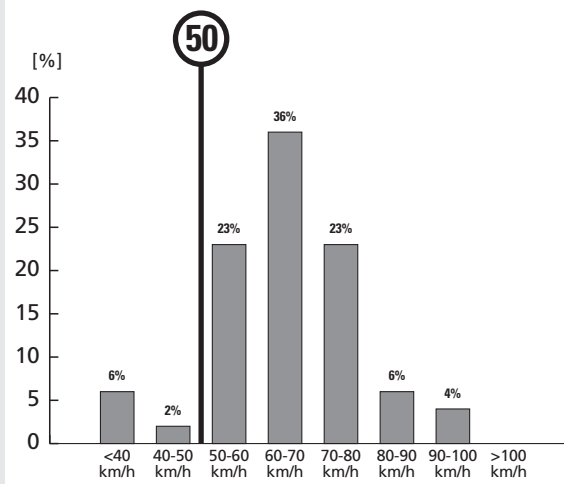
V moy : 62 km/h
 V 85%* : 60 km/h
 23 % :> 70 km/h



Comptages échantillonnés - juin 2003

③ N275, à hauteur de Boulogne - Bill.

V moy : 65 km/h
 V 85%* : 62 km/h
 92 % :> 50 km/h



Comptages diurnes (10h-12h) - mars 2003

Des vitesses excessives sur les 2 postes de comptage situés en entrée d'agglomération :

- Au Nord, à hauteur de l'Avenue Solvay (La Hulpe)
- Au Sud, à hauteur de l'Avenue Boulogne-Billancourt (Rixensart)

Environ 80% des usagers dépassent 50 km/h, mais à des endroits où la vitesse n'est pas modérée par des aménagements physiques

**▶ IMPORTANTS PROBLEMES DE VITESSE
 ENGENDRANT UNE INSÉCURITÉ POUR TOUS LES USAGERS !**

* vitesse moyenne atteinte par les 85% d'usagers "les plus lents"